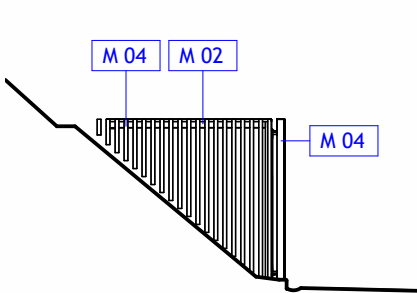


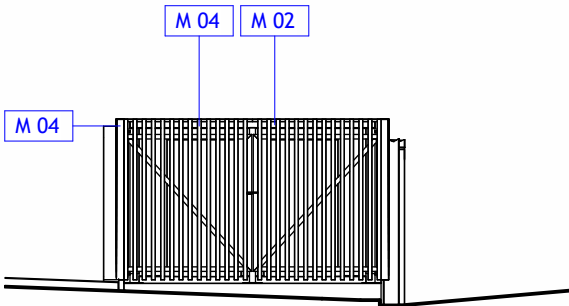
POHLED SEVERNÍ

1 : 100



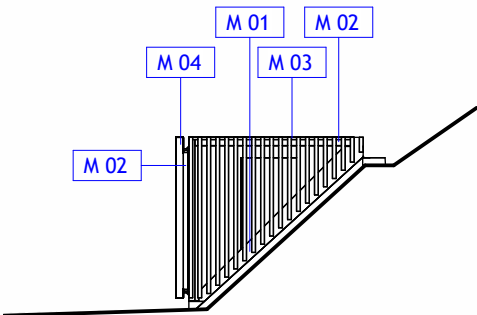
POHLED ZÁPADNÍ

1 : 100



POHLED JIŽNÍ

1 : 100

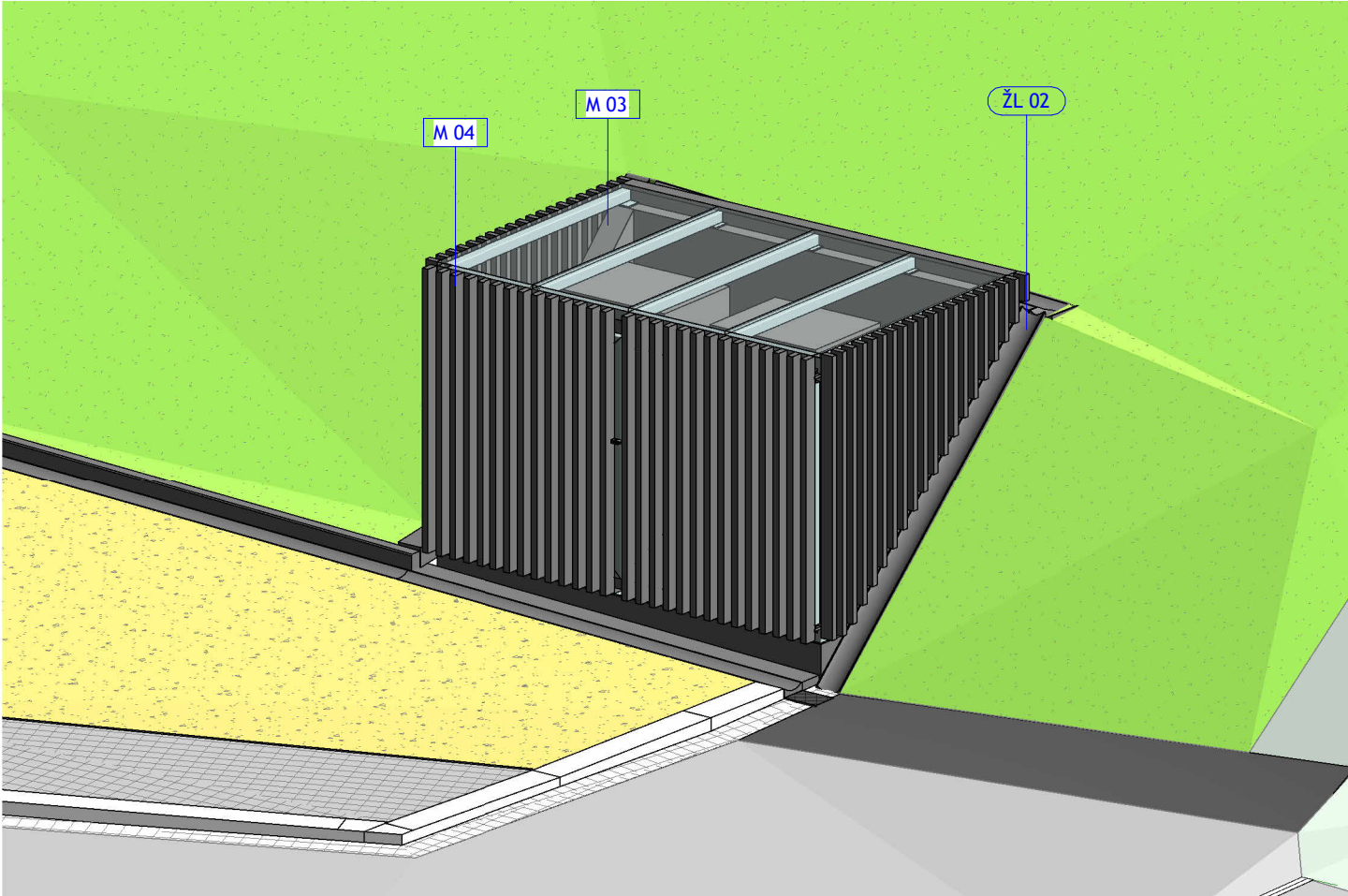


LEGENDA POVRCHŮ	
OZN.	POPIS
M 01	POHLEDOVÝ BETON PB3
M 02	OCEL, POVRCHOVÁ ÚPRAVA POZINK, NÁTĚR (TMAVĚ ŠEDÁ)
M 03	OCELOVÝ POZINKOVANÝ POROROŠT
M 04	HLINÍKOVÁ LAMELA 100/50

OE 01 - ODVODŇOVACÍ ŽLAB			
OZN.	POPIS	DĚLKA (M)	POZNÁMKA
OE 01	ODVODŇOVACÍ ŽLAB Z PŘÍRODNÍHO BETONU, ŠÍŘKA 210 mm, ŽLAB JE UMÍSTĚN PODÉL ZADNÍ STĚNY A BOČNÍ JIŽNÍ STĚNY, KDE NAVAZUJE NA VPUŠŤ	6,83	DODÁVKA FUNKČNÍHO CELKU VČ. MONTÁŽE



3D POHLED



000,000 = 250,670 Bpv

GENERÁLNÍ PROJEKTANT: ATELIÉR VELEHRADSKÝ Výstaviště 1, 603 00, Brno / IČ: 292 63 140 / atelier@velehradsky.cz / +420 547 221 936		SCHEMA OBJEKTU: 		Č. PARÉ: AUTORIZACE:	
NÁZEV AKCE: IC Teplice nad Bečvou	ODPOVĚDNÝ PROJEKTANT: Ing. arch. Tomáš Velehradský	DATUM: 1.11.2023	MĚŘITKO: 1 : 100		
STAVEBNÍK: Město Hranice	HLAVNÍ INŽENÝR PROJEKTU : Ing. Karel Cihlář	FORMÁT: 297 x 420	POČET A4: 2 x A4		
MÍSTO STAVBY: U Teplíc 552, 753 01 Hranice	VYPRACOVAL: Ing. Jan Trčka Ing. arch. Jakub Merta	STUPEŇ PD: DOKUMENTACE PRO PROVÁDĚNÍ STAVBY	STAVEBNÍ OBJEKT: TECHNICKÝ OBJEKT		
SUBDODAVATEL:		ČÁST PD: DOKUMENTACE OBJEKTŮ	D.1.1		
		PROFESNÍ ČÁST: ARCHITEKTONICKO-STAVEBNÍ ŘEŠENÍ			
		ČÍSLO REVIZE:			